








Platz für A9 – Modul 3
Option Seitenbürste



		5						Konstr. Freigabe:
		4						
		3						
		2						
		1						
		0	Eingeführt lt.	1576-00	24.02.09	Haf		Hako Hako-Werke GmbH 23843 Bad Oldesloe
Paßmaß	Abmaße	Nr.	Zahl kommt vor	Änd.-Nr.	Datum	Name	Typ	
2009	Datum	Name	Hergestellt aus		Maße ohne Toleranzangabe			Diese Maße werden vom Empfänger besonders geprüft VES-Nr.: Ersatz für: Ersetzt durch: Zeichnungs-Nr.:
Gezeichnet	24.02.	Bahde						
Geprüft			Werkstoff					
Normgeprüft								
AVO								
Maßstab	Benennung:							Zeichnungs-Nr.:
%	Dokumentation Kabelverlegung H1050							91028712
Für diese Zeichnung behalten wir uns alle Rechte vor. (Gemäß DIN 34.)								Blattzahl: 3 Blatt: 1




			5							Konstr. Freigabe:	
			4								
			3								
			2								
			1								
			0	Eingeführt lt.	1576-00	24.02.09	Haf			Hako Hako-Werke GmbH 23843 Bad Oldesloe	
Paßmaß	Abmaße	Nr.	Zahl kommt vor	Änd.-Nr.	Datum	Name	Typ				
2009	Datum	Name	Hergestellt aus		Maße ohne Toleranzangabe			Diese Maße werden vom Empfänger besonders geprüft			
Gezeichnet	24.02.	Haf						VES-Nr.:			
Geprüft			Werkstoff					Ersatz für:			
Normgeprüft								Ersetzt durch:			
AVO								Zeichnungs-Nr.:			
Maßstab	Benennung:									Zeichnungs-Nr.:	
%	Dokumentation Kabelverlegung H1050									91028712	
Für diese Zeichnung behalten wir uns alle Rechte vor. (Gemäß DIN 34.)										Blattzahl: 3 Blatt: 2	

Modul 3 A9
(Option Seitenbürste)




Kabelbäume W11, W12, W15

Modul 1 A5



Kabelbäume W3, W6, W7, W11, W12, W13,

DC Wandler A8



Schlüsselschalter S51


Sicherung F51

Sicherung F50

Kabelbaum W10

Summer B3

Bedienfeld A3




Steuereinheit A1

Kabelbäume W2, W8, W9, W18

Kabelbaum W12

Kabelbaum W9
(zum Sitzschalter)



Batteriestecker X50

		5						Konstr. Freigabe:
		4						
		3						
		2						
		1						
		0	Eingeführt lt.	1576-00	24.02.09	Haf		Hako Hako-Werke GmbH 23843 Bad Oldesloe
Paßmaß	Abmaße	Nr.	Zahl kommt vor	Änd.-Nr.	Datum	Name	Typ	
2009	Datum	Name	Hergestellt aus		Maße ohne Toleranzangabe			Diese Maße werden vom Empfänger besonders geprüft VES-Nr.: Ersetzt für: Ersetzt durch: Zeichnungs-Nr.:
Gezeichnet	24.02.	Haf						
Geprüft			Werkstoff					
Normgeprüft								91028712
AVO								
Maßstab	Benennung:							Zeichnungs-Nr.: 91028712
%	Dokumentation Kabelverlegung H1050							
Für diese Zeichnung behalten wir uns alle Rechte vor. (Gemäß DIN 34.)								Blattzahl: 3 Blatt: 3